



**ROTEIRO DE ATIVIDADES COMPLEMENTARES DE ESTUDO –
COVID 19 – 21º ROTEIRO
ESCOLA MUNICIPAL MARIA DO CARMO CAMPOS**

PROFESSORAS: MEIRE, SILVANA PERÍODO: SRM MATUTINO E

VESPERTINO

**COMPONENTES CURRICULARES: LÍNGUA PORTUGUESA, MATEMÁTICA E
PSICOMOTRICIDADE**

PERÍODO DE REALIZAÇÃO: 26/07 A 30/07/2021

2º ANO / 3º ANO

NOME DO ALUNO: _____

Senhores pais e responsáveis

Seu filho deverá realizar todas as atividades e colocá-las no saquinho ou envelope. Ele terá o período de 26 de JULHO à 30 de JULHO para concluir essas atividades. Cuidem-se e cuidem de sua família. Em breve tudo estará bem.

Um abraço,
Professora

VÍDEO OU ÁUDIO DO PROFESSOR	Pelo watts no dia da aula.
O QUE VOCÊ VAI ESTUDAR:	<ul style="list-style-type: none"> ➤ <u>Língua Portuguesa</u>: leitura e interpretação do texto, ortografia -NH, -LH; ➤ <u>Matemática</u>: sequência numérica, antecessor/sucessor, operações de adição; ➤ <u>Psicomotricidade</u>: coordenação motora fina para recortar os círculos, dobrar e colar no corpo do peixe;
PARA QUE VAMOS ESTUDAR ESSES CONTEÚDOS?	<ul style="list-style-type: none"> - Ler e interpretar o texto, identificar palavras com -NH, -LH; - Completar a sequência numérica, dar o antecessor/sucessor e resolver as adições; - Aprimorar a coordenação motora fina para recortar os círculos, dobrar e colar no corpo do peixe;
COMO VAMOS ESTUDAR OS CONTEÚDOS?	<ul style="list-style-type: none"> - Selecione as atividades diárias conforme orientação da professora; - Faça a leitura das atividades selecionadas, em seguida desenvolva-as na mesma folha a qual ela está inserida. - Lembre-se de datar as páginas.
COMO VAMOS REGISTRAR O QUE APRENDEMOS?	<p>Organize seus estudos!!</p> <p>Vamos registrar nossos estudos através da leitura e interpretação do texto, formação de palavras com -NH/-LH; sequência numérica antecessor/sucessor, adições, montagem do corpo do peixe com círculos.</p> <p>Coloque a data em que irá realizar as atividades e coloque-as dentro do saquinho.</p>



LÍNGUA PORTUGUESA



O peixinho Bob

Bob era um peixinho muito bonito, seu corpinho era tão colorido que parecia brilhar no fundo do mar.

Ele estava muito alegre, porque iria participar do concurso: Melhor nadador. O peixinho que melhor nadasse e fizesse acrobacias radicais, iria ganhar um lindo troféu.

Todos os dias ele treinava muito, e os outros peixinhos que iam participar também. A competição não seria nada fácil. No dia do concurso, Bob estava muito nervoso, mas quando anunciaram seu nome, ele começou a nadar e fazer acrobacias maravilhosas que nenhum outro peixe conseguia fazer.


Bob ganhou o primeiro lugar e ganhou o troféu que ele tanto queria. Bob ficou muito feliz!



Eliana Oliveira



Compreensão do texto



1. Quem era Bob?

2. Por que Bob estava muito alegre?

3. Como estava o peixinho no dia do concurso?

4. Que prêmio Bob ganhou?

5. Copie do texto palavras escritas com LH e NH.






MATEMÁTICA

1. COMPLETE OS NÚMEROS QUE FALTAM.

1			4			7			10
	12			15			18		
		23			26			29	
31			34			37			
	42			45			48		
		53			56			59	
61			64			67			
				75			78		
81					86				90
	92		94			97			100



2. REGISTRE O ANTECESSOR E O SUCESSOR.

	8	
--	---	--

	20	
--	----	--

	33	
--	----	--

	12	
--	----	--

	25	
--	----	--

	58	
--	----	--

	16	
--	----	--

	29	
--	----	--

	79	
--	----	--

3. RESOLVA AS OPERAÇÕES.

	D	U			D	U			D	U			D	U			D	U	
	1	0			1	4			2	1			2	7			1	9	
	+	0	6		+	1	2		+	1	8		+	2	1		+	3	0





PSICOMOTRICIDADE

VAMOS COMPLETAR O CORPO DO PEIXE COM CÍRCULOS DE ACORDO COM O MODELO E PINTAR O DESENHO.

